



8. Hravě – bádavý pracovní list skřítko ZNĚLÍKA pro

Znělík se jmenuji,
na Tebe čeeám.
K Bédžezu směřuji,
já vezmu Těe tam!

na cestu okolím BEZDĚZU

Doporučuji s sebou mít:



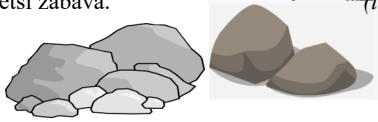
Vhodné období:



1. Začneme zvesela! Asi sis všim/a, že já hrozně rád zpívám! Znáš a slyšel jsem již hodně písniček. Věřím, že ty taky. Možná mě ale přeci jen můžeš zazpívat nějakou novou. **Inspiraci máš všude kolem. Zazpíváš mi o vodě? Sluníčku? Trávě? Lístečku? Tak do toho, nestyd' se a zpíívéej!**



2. **Kamenná hudba** – zpívat je fajn, ale s hudebním doprovodem je to ještě trochu lepší. Co zkusit, **jak hraji kameny?** Najdi si několik kamenů - nejlépe různě velké **znělce** (ty přímo k vydávání zvuku vybízejí, můžeš ale zkusit i jiné druhy). No a teď už jen zkoušej ťukat kameny o sebe, ťukat do nich klacíkem, tužkou apod. Hledej různé „tóny“ a rytmy. Můžeš hrát sám, ale ve skupině a „sladění“ je to větší zábava.



(inspirace: jdeteven.cz)

3. **Jsi zálesák, průzkumník, dobrodruh nebo spíš objevitel či stopař?** Nevíš? Tak to zkus zjistit podle malého testu - zaškrtni, co jsi již v přírodě dělal/a, zkusil/a:

- ⇒ Válení sudů ze svahu
- ⇒ Postavení bunkru v přírodě
- ⇒ Vylezení na strom
- ⇒ Prozkoumání vnitřku dutého stromu
- ⇒ Chytání padajícího listí
- ⇒ Nalezení „kešky“
- ⇒ Pískání na trávu

Vyhodnocení a řadu dalších aktivit najdeš na:



Pokud máš zaškrtnutých zážitků málo, zkus si něco splnit cestou! (zdroj: jdeteven.cz)

4. Ke hradu Bezděz se vztahuje řada **pověstí** - např.

Kouzelný

V době křížáckých žila na jménem Bezděz zbožná Brunhilda. Její muž se připojil ke . pomáhala lidem - vařila z léčivé . Jednou k ní přišel a poprosil ji, aby vzala léčivé a šla s ním do . neotálela a šla. V podzemním ležela na nemocná dcera . Byla bledá jako a pod měla tmavé . ji vzala za , potěšila ji několika slovy a dala jí napít z krásného . se uzdravila a věnoval na důkaz díků onen se slovy : „Dokud budeš mít ty a tvoji potomci u sebe, bude vás provázet . Proto dejte pozor, abyste ho ...“


(obr. pixabay.com)

Jak asi pověst pokračuje? Zkus příběh dokončit a potom se podívej, jak byla opravdu sepsaná:



5. Bezděz je mezi ostatními vrcholy dobře rozpoznatelný. Magma, které se dralo z pod povrchu, vytvořilo znělcové kupy typického tvaru. Porozhlédni se po okolí, **poznáš některé další známé „kopce“?** (nejvíce jsou čedičové, původem podobné znělci) Např. můžeš vidět:

(foto: T.Nohýnková)



A. Ralsko, B. Ještěd, C. Spící panna (Lysá skála), D. Trošky, E. Říp, F. Muszky

6. Z toho rozhlížení kolem se někomu může zamotat hlava. Třeba bude rád za malé poponesení - lidská nosítka (stoličku) možná znáš. Zkuste se navzájem třeba všichni prostrídát a pokud jste soutěživí, můžete si třeba i dát nějaký úsek na čas ☺.

Vymysliš i jiné možnosti, jak případně kamarádovi v nouzi pomoci s přesunem?



7. Cestou jsi určitě viděl/a a slyšel/a nějaké živočichy. Mohli být malí, velcí, mláďata, dospělci, samičky nebo samečci.

Spoj dvojice, které patří k sobě (zobrazují téhož živočicha): (velikost samozřejmě neodpovídá skutečnosti)

1 A

2 B

3 C

4 D

5 E

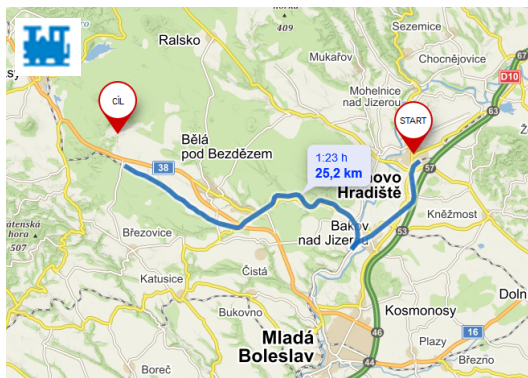
1-E pulec (mláďe) – žába (dospělec) 2-A roháč (sameček-samička)
 3-D klíště (před-po přísátí) 4-C komár (larva – dospělec)
 5-B moly (larva housenka – dospělec)

8. Naši cestu může ukončit tak, jako jsme ji začali - písničkou. Určitě tě napadne nějaká, ve které se zpívá o něčem, co jsi dnes zažil/, viděl/a, dělal/a.

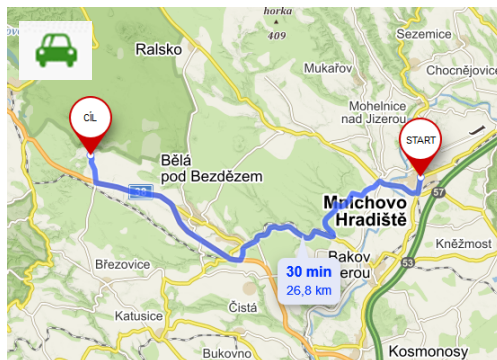
Co třeba tahle ...znáš nebo bez mraků a mraky zase bez nebe, stříbrnou vodu řek a zážrak jménem les... (úvodní písnička seriálu, který se k našemu dnešnímu výletu určitě hodí - Přátel z zeleného údolí)

A teď už jen **Ved' mě dál, cesto má...** Tak někdy příště ahóóó!

NÁŠ TIP – Máchovým krajem



Časový údaj se mění v závislosti na typu spoje



Zdroj: mapy.cz

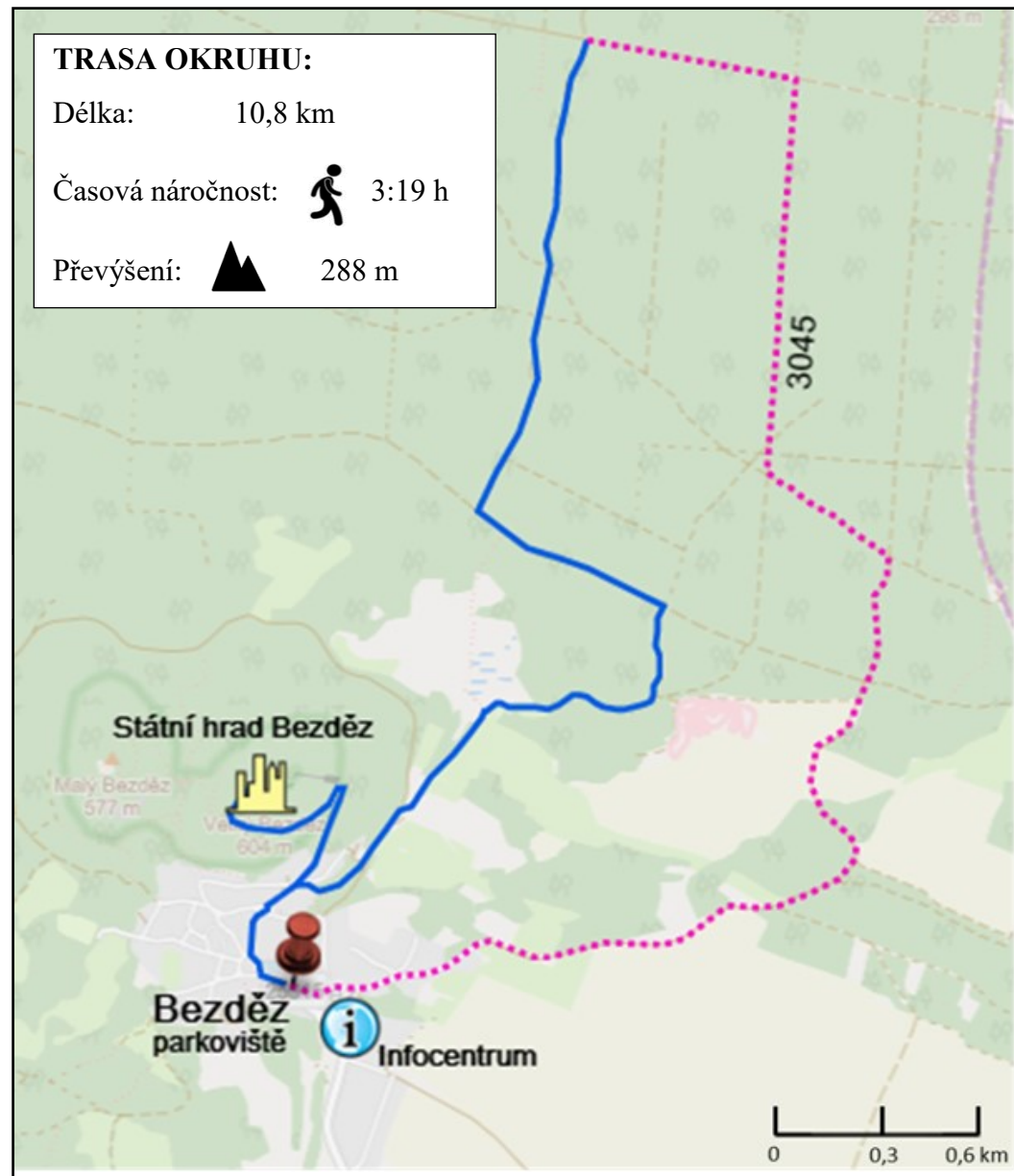
POPIS CESTY:

Začátek putování Máchovým krajem zahájíme na parkovišti v obci Bezděz, odkud začneme stoupat po modré turistické stezce na stejnojmenný hrad. Výhledy do okolní krajiny stojí určitě za námahu při výstupu. Po prohlídce hradu se vydáme dále po modré trase, až na Mariánské rozcestí, kde se napojíme na cyklostezku číslo 3045. Příjemná asfaltová cyklostezka nás dovede zpět, na výchozí místo. Cestou budeme mít možnost ještě navštívit bezděžské infocentrum.

DALŠÍ TIPY NA VÝLETY:

Liberecký kraj - Klíč (Nový Bor), Luž (Mařenice - Českolipsko)

Další v ČR – Kunětická hora (Pardubice), Jedlová (Jičtín p. J.- Děčínsko), Milešovka (Velemin - Litoměřicko) aj.



Autoři map: Žáci zeměpisného praktika ZŠ Studentská, Mníchovo Hradiště 2020

Zpracování: Podkladová mapa Open Street Map upravená o poznámky v programu Arc GIS online, délky tras a časové náročnosti převzaty z funkce Plánování z mapového portálu mapy.cz